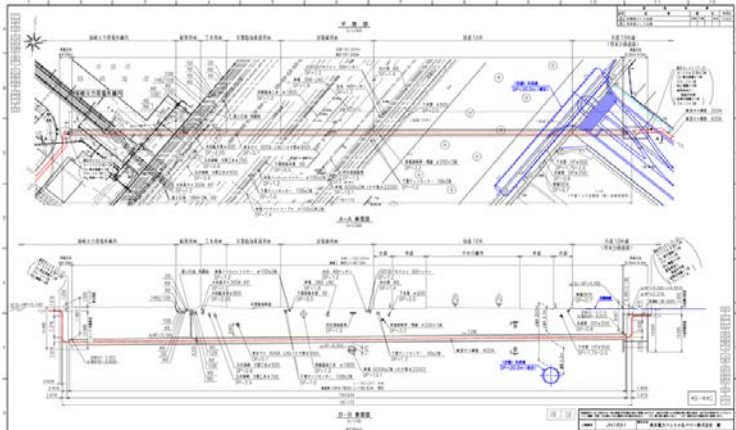


# ▲実績40 姉ヶ崎火力発電所都市ガス導管新設工事

図 面 :



φ1800mmリングモール掘進機



## 【工事概要】

施工場所 : 千葉県千葉市

呼び径 : φ1800mm

推進延長 : 181.217m

土質 : 砂質土

N値 : 50

礫率 : %

最大礫径 : mm

地下水位 : GL-1.22m

土被り : 8.716~10.926m

工期 : 昼間施工(h)

: 2.5ヶ月

: 2018.1.29~2018.4.14

地中障害物 : 富士石油の残置杭に接近

:

:

:

コメント :

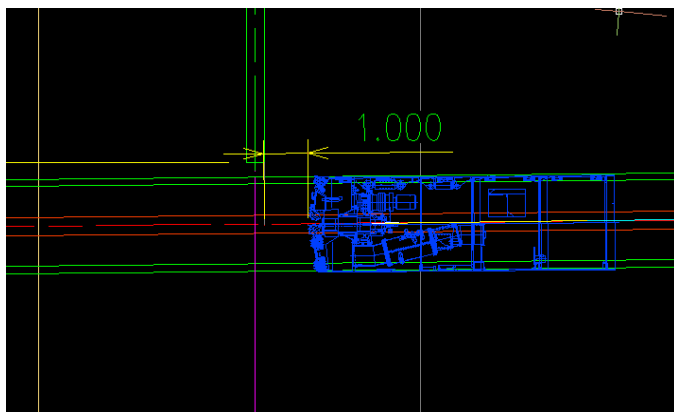
発進坑から、142m付近で、残置杭に接近して、探査は反応しましたが、当たりませんでした。

掘進機到達状況

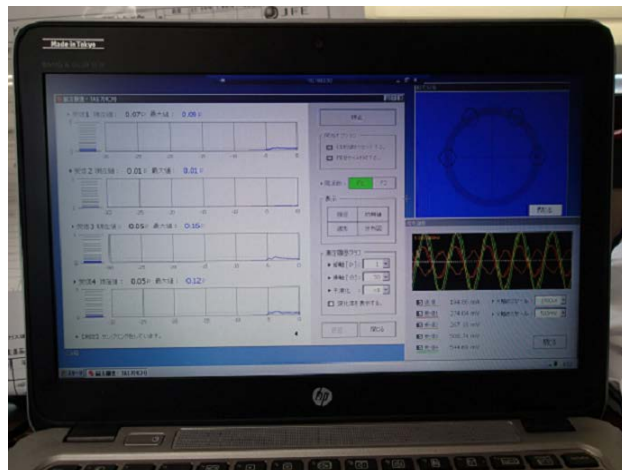


▲実績40

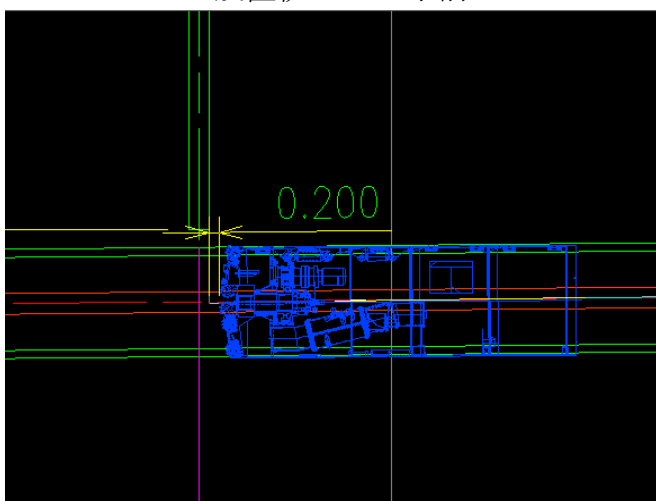
残置杭の1m手前



残置杭の1m手前の探査の反応状況



残置杭の0.2m手前



残置杭の0.2m手前の探査の反応状況

